



نيواشا[®]

نانو الوند آراد

محلول غروي مطهر للجروح



نيواشا مطهر و ملثم الجرح

نانو الوند آراد

يستخدم للجروح السطحية و العميقة

(يستخدم للجروح العميقة مع إستشارة الطبيب)

فوائد و آليات عمل الفضة النانوية

نانو فضة بعنوان المنتجات المجهزة بواسطة تقنية نانو فضة، لديها خواصاً مضاداً للميكروبات و تمنع نمو و تكاثر الكائنات الحية المجهرية. و التي تستطيع بيان الأثر الإجمالي لآلية عمل النانو فضة بأربعة أشكالاً تالية:

- 1- إنتاج الأوكسجين الفعال بواسطة الفضة و التي تتسبب في تخريب غشاء الخلية للميكروبات.
- 2- إزالة الكائنات المجهرية بواسطة DFNATERATION غشاء الخلية و تحويل الإتصالات الكبريتية SH إلى SAG في الأغشية البروتينية للكائنات المجهرية.
- 3- زيادة الميل للشحنة الموجبة للفضة في أبعاد نانو التي تؤدي إلى JOINT الكائنات المجهرية الحية.
- 4- عدم إيجاد حساسية.
- 5- إنتاج الأوكسجين الفعال بواسطة نانو فضة في سطح الجرح تؤدي إلى إلتيام الجرح في تلك القسم.

التنبيهات:

في حالة إيجاد حساسية بدليل إستعمال الدواء، لا تستمروا في أخذ الدواء.

الكمية و طريقة إستعمال الدواء:

كمية إستعمال الدواء عادة تكون على شكل، أن يتم رش الدواء 2 إلى 3 مرات على الحب، الجرح، أو المكان الملوث على الجلد.

ظروف التخزين:

يحفظ في درجة حرارة 30 درجة سانتى غراد. يجب أن يحفظ من الإنجماد. يجب أن يبقى بعيداً عن متناول الأطفال.

موارد الإستعمال:

رشاش نيواشا يستخدم بعنوان مطهر، نلثم الجروح مع ضخامة نسبية إلى كاملة ك جروح الحوادث، كتقرحات الفراش، جروح السكري، أنواع الحروق الحادة (الدرجة ١ إلى ٣)، حب الشباب، حروق العرق، الفطريات الجلدية و تحت الجلد (فطريات النساء، الفخذ، تحت الأبط، تحت البطن)، الجروح الملتببة، يزيل الإحتراق الناتجة من البول (في المسنين، المعاقين، الأطفال الرضع، يزيل الحرق و الحكة الناشئة عن لسع الحشرات، مزيل و واقى الحبوب الحمراء بعد عملية إزالة الشعر (إزالة الشعر الزائد من الجسم و الوجه)، تجفيف الهربس سريعاً بعد الرش ٦ مرات في اليوم.

الأثار الفارماكولوجية:

١- رشاش نيواشا يمنع إلتهاب الجروح. و يشفى الإهتهابات الحارة الموجبة و الحارة السالبة في موضع الجرح.

٢- رشاش نيواشا مع زيادة لزوجة الجرح السائلة تمنع نمو البكتريا على الجرح.

٣- رشاش نيواشا تحتوي على ذرات من الفضة في حجم نانو مترىك تسرع في عملية التئام الجرح و تشكيل الأنسجة الجديدة.

٤- رشاش نيواشا تزيل القيج و العدوى و تنظف الجرح.

مزايا إستخدام رشاش نيواشا:

١- رشاش نيواشا ليس لديها أية مشابه داخلي أو أجنبي.

٢- هذا الرشاش، لديها أثراً جيداً جداً لغرض إستعمالها لعلاج الإصابات الجلدية و التئام آثارها الباقية من الحب،

الضربة، الجراحة، تغيير لون الجلد الموضعي الناتجة من الإحتراق. الإلتصال مع المواد المضرة للجلد و الأمراض الجلدية المختلفة و أيضاً لغرض تضييد الجرح، و بعد العمليات الجراحية التجميلية.

٣- من إحدى مزايا هذا الرشاش هو زيادة جريان الدم في موضع الجرح التي تؤدي إلى زيادة سرعة إنتاج النسيج العبيبي و في النتيجة زيادة سرعة التئام الجرح. مع زيادة جريان الدم في الموضع يتم تقوية نظام المناعة في موضع الجرح و يؤدي هذا العمل إلى منع إلتهاب الجرح (خصوصاً جرح القدم السكرية) و جميع الموارد المذكورة في هذا القسم تسبب زيادة سرعة علاج الجرح (أحياناً تصل إلى ١٠٠ بالمائة) تقليل مدة العلاج (تقليل مدة العلاج في المستشفى) و بالنتيجة تقليل تكاليف العلاج. أغلب مراهم الجرح و الحرق حين الإستعمال تتسبب الإحساس بـ التحفز، الإحتراق الألم و الحكة في موضع الجرح الذي في حين إستعمال هذا الرشاش تصل إلى أدنى مستوى.



البثور

ما هي سبب البثور؟

يوجد تحت الجلد آلافاً من الغدد التي تولد الدهون و التي يطلق عليها اسم الغدد الدهنية. ولكن يوجد أغلبها في الوجه و الصدر و الظهر. عادة يعبر الدعون عن طريق منافذ الجلد و عندما تموت الخلايا الجلد تنسد هذه المنافذ مع البكتيريا و حجماً كثيراً من الدهون و تولد البثور. إنسداد المنافذ تتسبب في تجمع الدهون في المنافذ و البكتيريا التي تنتج البثور تبدأ بالنمو. هذه البكتيريا غالباً تسبب التورم، البثور الحمراء، الجرح، و أحياناً تسبب الإلتهاب

الجنس: رجل
السن: 22 عاماً
السبب: الكبد الدهني
مدة العلاج: 30 يوماً





حرق

العوامل الملوثة لجروح الحرق في البداية تكون مع البكتيريا الموجبة مثل ستافيلوكوك اورئوس المقاومة Acinetobacterbaumanniicalcoaceticus، و البكتيريا السالبة مثل (MRSA) لمتيسيلين سودوموناس، كلبسيلا علاوة على هذا جروح الحرق تتلوث أيضاً مع العوامل المسببة للمرض الفطرية.

رجل 40 عاماً
حرق مع الكهرباء
رش مرتين في اليوم

2010/7/30



2010/8/3



2010/8/11



2010/8/16

2010/8/21



السكري

وفقاً للدراسات المعمولة في مركز دراسات الجلد في اصفهان تم فصل بكتريا:

Strains of, S. entericaserovarParatyphiA, Pseudomonasaeruginosea (Enterococcus spp. (26 Enterococcus faecalis and 06 E. faecium

من جرح القدم السكري. و لعلاج هذا الأمر يتم إستعمال محلول نانو فضة مع كثافة 15ppm. إستعمال رشاش 15ppm نانو فضة نيواشا+ العلاج بالمضادات الحيوية المنظمة و ضمادات يومية.

سيدة 72 عاماً - سكري

حرق مع العلاج بالطرق التقليدية+ إلتهاب الجرح السكري

رش ثلاث مرات باليوم

بدء العلاج



نفطة

جلسات تضميد



10 جلسات تضميد



21 جلسة تضميد



السكري وفقاً للدراسات المعمولة في مركز دراسات الجلد في أصفهان تم فصل البكتيريا الـ

Strains
of, S. enterica serovar Paratyphi A, Pseudomonas aeruginosa
(Enterococcus spp. (26 Enterococcus faecalis and 06
E. faecium

رجل 65 عاماً

رش مرتين باليوم



17/12/2009



22/12/2009



29/11/200



5/12/2009



8/12/2009



14/12/2009

السكري وفقاً للدراسات المعمولة في مركز دراسات الجلد في أصفهان تم فصل البكتيريا الـ

Strains of, S. enterica serovar Paratyphi A, Pseudomonas aeruginosa (Enterococcus spp. (26 Enterococcus faecalis and 06 E. faecium

رجل 70 عاماً
رش مرتين باليوم



2009/6/30



2009/7/14



2009/7/21



2009/7/28



2009/8/1



2009/8/6



نيوآشا[®]

نانوآوند آرآد

محلول غروي مطهر للجروح

السكري

وفقاً للدراسات المعمولة في مركز دراسات الجلد في أصفهان تم فصل البكتيريا الـ

Strains

of, S. enterica serovar Paratyphi A, Pseudomonas aeruginosa

(Enterococcus spp. (26 Enterococcus faecalis and 06

E. faecium

رجل 54 عاماً

رش مرة واحدة باليوم

اليوم الأول بعد الرش

سبعة أياماً بعد



بعد شهر

45 يوماً بعد



بعد شهرين

72 يوماً بعد





تقرحات الفراش يعرف تقرحات الفراش غالباً بعنوان جرح الضغط decubitus. أو الإصابات التي تسببها عوامل متعددة ضغط الإحتكاك، الرطوبة، قدرة القص، درجة الحرارة، السن و الدواء، أي قسماً من الجسم خصوصاً الأجزاء العظمية، الغضروفية كالعظام الخارجي، الكوع و الكاحل. رغم أنه في معظم الحالات قابلة للعلاج و الوقاية. في المرضى الضعفاء، المسنين، الكرسي المتحرك (خصوصاً في الأشخاص المصابين في النخاع) تقرحات الفراش غالباً تكون مميتة- حتى تحت إشراف الطبيب- و هي واحدة من الأسباب الأصلية للوفيات في المدن المتقدمة.

عيادة الطرق الحديثة لعلاج الجروح التخصصية (مستشفى خانواده التخصصي)



بعد شهر من استعمال رشاش نيوآشا و الغسيل المستمر، يتم تغيير ضماد المريض بدليل تقليل تلوث الجرح مرة واحدة باليوم

تقرحات الفراش

يعرف تقرحات الفراش غالباً بعنوان جرح الضغط **decubitus**. أو الإصابات التي تسببها عوامل متعددة ضغط الاحتكاك، الرطوبة، قدرة القص، درجة الحرارة، السن و الدواء، أي قسماً من الجسم خصوصاً الأجزاء العظمية، الغضروفية كالعظام الخارجي، الكوع و الكاحل. رغم أنه في معظم الحالات قابلة للعلاج و الوقاية.
في المرضى الضعفاء، المسنين، الكرسي المتحرك (خصوصاً في الأشخاص المصابين في النخاع) تقرحات الفراش غالباً تكون مميتة- حتى تحت إشراف الطبيب- و هي واحدة من الأسباب الأصلية للوفيات في المدن المتقدمة.

الجنس: رجل

السن: 48 عاماً

المرض: قطع النخاع

مدة العلاج: أقل من شهر 2011/6/25



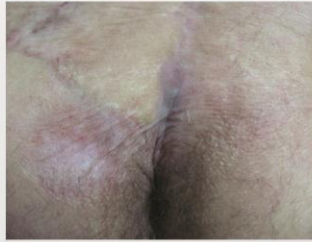
2011/7/6



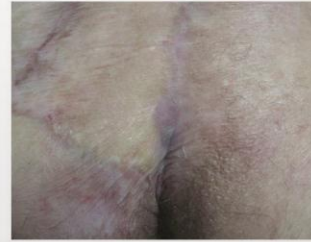
2011/7/11



2011/7/19



2011/7/22



تقرحات الفراش

يعرف تقرحات الفراش غالباً بعنوان جرح الضغط **decubitus**. أو الإصابات التي تسببها عوامل متعددة ضغط الاحتكاك، الرطوبة، قدرة القصد، درجة الحرارة، السن و الدواء، أي قسماً من الجسم خصوصاً الأجزاء العظمية، الغضروفية كالعظام الخارجي، الكوع و الكاحل. رغم أنه في معظم الحالات قابلة للعلاج و الوقاية.

في المرضى الضعفاء، المسنين، الكرسي المتحرك (خصوصاً في الأشخاص المصابين في النخاع) تقرحات الفراش غالباً تكون مميتة- حتى تحت إشراف الطبيب- و هي واحدة من الأسباب الأصلية للوفيات في المدن المتقدمة.

الجنس: رجل
السن: 48 عاماً
المرض: قطع النخاع
مدة العلاج: أقل من شهر

2011/6/25



2011/7/1



2011/7/3



2011/7/7



2011/7/2



2011/7/5



تقرحات الفراش

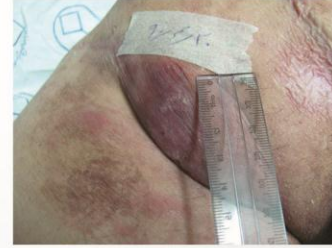
يعرف تقرحات الفراش غالباً بعنوان جرح الضغط decubitus. أو الإصابات التي تسببها عوامل متعددة ضغط الإحتكاك، الرطوبة، قدرة القص، درجة الحرارة، السن و الدواء، أي قسماً من الجسم خصوصاً الأجزاء العظمية، الغضروفية كالعظام الخارجي، الكوع و الكاحل. رغم أنه في معظم الحالات قابلة للعلاج و الوقاية. في المرضى الضعفاء، المسنين، الكرسي المتحرك (خصوصاً في الأشخاص المصابين في النخاع) تقرحات الفراش غالباً تكون مميتة- حتى تحت إشراف الطبيب- و هي واحدة من الأسباب الأصلية للوفيات في المدن المتقدمة.

الجنس: رجل
السن: 48 عاماً
المرض: قطع النخاع
مدة العلاج: أقل من شهر

2011/7/6



2011/7/11



2011/7/22



نیواشا®

NIVASHA®

نانو الوند آراد
محلول غروی مطهر للجروح

Nano Alvand Arad Co.
Antiseptic Colloidal Solution For Wound



NIVASHA

